

Leaf

Design by Massimo Costaglia





Série **Leaf** představuje ucelenou kolekci pracovních a konferenčních židlí, které jsou snadno rozpoznatelné podle elegantních, lehce zaoblených tvarů. Název Leaf odkazuje na tvar opěráku pracovní židle připomínající list stromu, který vynikne především u síťované verze. Všechny modely mají pohodlný a prostorný čalouněný sedák. Židle Leaf jsou snadno přizpůsobitelné individuálním potřebám každého uživatele a splňují nejvyšší požadavky na funkčnost, ergonomii a design. Hodí se zejména do moderně pojatých kanceláří a zasedaček.

The **Leaf** series is a comprehensive collection of task and conference chairs that are easy to recognise for their elegant, subtly rounded shapes. The name Leaf refers to the shape of the back of a task chair, resembling a tree leaf, which stands out especially in the mesh version. All the models have a comfortable and spacious upholstered seat. The Leaf chairs are easily adaptable to the individual needs of each user and meet the highest requirements for functionality, ergonomics and design. They are especially suitable for modern offices and meeting rooms.

Die Serie **Leaf** ist eine umfassende Kollektion von Bürodreh- und Konferenzstühlen mit elegantem und raffiniertem Design. Die Namensgebung Leaf (engl. für Blatt) basiert auf der Formgebung der Rückenlehnen, insbesondere den Netzrückenlehnen. Die Sitzpolster sind komfortabel und großzügig gestaltet. Die Stühle sind individuell auf den jeweiligen Nutzer einstellbar und erfüllen die höchsten Anforderungen an Funktionalität, Ergonomie und Design. Das Design passt perfekt in moderne Büro- und Besprechungsräume.

La série **Leaf** est une collection complète de chaises de travail et de conférence facilement reconnaissables selon leurs formes élégantes et légèrement arrondies. Le nom Leaf fait référence à la forme du dossier d'une chaise de travail, rappelant une feuille d'arbre, qui se distingue particulièrement dans la version en résille. Tous les modèles ont un siège rembourré confortable et spacieux. Les chaises Leaf s'adaptent facilement aux besoins individuels de chaque utilisateur et répondent aux exigences les plus élevées en matière de fonctionnalité, d'ergonomie et de design. Il est particulièrement adapté aux bureaux modernes et aux salles de réunion.







504

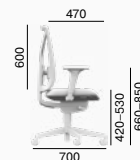


16 kg



504-SYS,BR-211-WH,BO,HN,P,HO

503



15 kg



503-SYS,BR-209-N6,F40-N6,P

500



17 kg



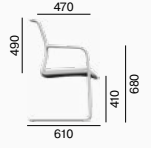
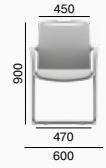
500-SYS,BR-207,PN

503



16 kg 503-SYS, BR-209-N6, F40-N6, BO, HN, PN, HO

505-Z




9 kg 505-Z-N1

505,F95-BL



8 kg 505,F95-BL

506,F37-N6

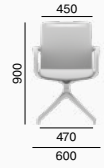


12 kg



506,F37-N6

506,F70-N6



9 kg



506,F70-N6